
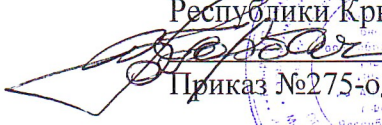
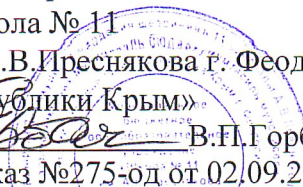


СОГЛАСОВАНО  
Председатель МПО  
МБОУ «Школа № 11  
им. А.В.Преснякова г. Феодосии  
Республики Крым»  
  
Касьян В.А.  
Протокол № 3 от 02.09.2024г.

УТВЕРЖДАЮ  
Директор МБОУ  
«Школа № 11  
им. А.В.Преснякова г. Феодосии  
Республики Крым»  
  
В.П.Горбач  
Приказ №275-од от 02.09.2024г.  


### **Инструкция № 3**

**по действиям руководителя, должностных лиц, персонала,  
сотрудников охраны, при угрозе террористического акта и иных  
чрезвычайных ситуациях в МБОУ «Школа № 11 им.А.В.Преснякова  
г.Феодосии Республики Крым»**

#### **1. Действия при обнаружении предмета, похожего на взрывное устройство**

##### *а) Предупредительные меры (меры профилактики):*

- ужесточить режим пропуска на территорию учреждения (в том числе путем установки систем аудио - видеонаблюдения и сигнализации);
- ежедневно осуществлять обход и осмотр территории и помещений с целью обнаружения подозрительных предметов;
- тщательно проверять поступающее имущество, товары, оборудование по количеству предметов, состоянию упаковки и т. д.;
- проводить тщательный подбор сотрудников, особенно в подразделения охраны и безопасности, обслуживающего персонала (дежурных, ремонтников, уборщиков и др.);
- разработать план эвакуации персонала и пострадавших; — подготовить средства оповещения;
- четко определить функции администрации при сдаче помещений (территории) в аренду другим организациям на проверку состояния сдаваемых помещений и номенклатуры складироваемых товаров по усмотрению администрации учреждения;
- организовать подготовку сотрудников учреждений совместно с правоохранительными органами, путем практических занятий по действиям в условиях проявления терроризма;
- организовать места парковки автомобилей не ближе 50 м от мест скопления людей;
- подготовить необходимое количество планов осмотра объекта, в которых указать пожароопасные места, порядок и сроки контрольных проверок мест временного складирования, контейнеров-мусоросборников, урн и т.п.;
- освободить от лишних предметов служебные помещения, где расположены технические установки;
- обеспечить регулярное удаление из здания отходов, освободить территорию от

строительных лесов и металлического мусора,

– контейнеры-мусоросборники по возможности установить за пределами зданий объекта;

- довести до всего персонала учреждения номера телефонов, по которым необходимо поставить в известность определенные органы при обнаружении подозрительных предметов или признаков угрозы проведения террористического акта.

*б) Действия при обнаружении предмета, похожего на взрывное устройство (ВУ)*

**Признаки, которые могут указывать на наличие ВУ:**

– наличие на обнаруженном предмете проводов, веревок, изолянты;

– подозрительные звуки, щелчки, тиканье часов, издаваемые предметом;

– от предмета исходит характерный запах миндаля или другой необычный запах.

**Причины, служащие поводом для опасения:**

– нахождение подозрительных лиц до обнаружения этого предмета; – угрозы лично, по телефону или в почтовых отправлениях.

**Действия:**

1. Не трогать, не подходить, не передвигать обнаруженный подозрительный предмет! Не курить, воздержаться от использования средств радиосвязи, в том числе и мобильных, вблизи данного предмета.

2. Немедленно сообщить об обнаружении подозрительного предмета в правоохранительные органы по указанным телефонам.

3. Зафиксировать время и место обнаружения.

4. Освободить от людей опасную зону в радиусе не менее 100 м.

5. По возможности обеспечить охрану подозрительного предмета и опасной зоны.

6. Необходимо обеспечить (помочь обеспечить) организованную эвакуацию людей с территории, прилегающей к опасной зоне.

7. Дождаться прибытия представителей правоохранительных органов, указать место расположения подозрительного предмета, время и обстоятельства обнаружения.

8. Далее действовать по указанию представителей правоохранительных органов.

9. Не сообщать об угрозе взрыва никому, кроме тех, кому необходимо знать о случившемся, чтобы не создавать панику.

10. Выделить необходимое количество персонала для осуществления осмотра учреждения и проинструктировать его о правилах поведения (на что обращать внимание и как действовать при обнаружении опасных предметов или опасностей). Проинструктировать персонал учреждения о том, что разрешается принимать на хранение от посторонних лиц какие-либо предметы и вещи.

11. Быть готовым описать внешний вид предмета, похожего на взрывное устройство.

Предмет может иметь любой вид: сумка, сверток, пакет и т.п., находящиеся бесхозно в месте возможного присутствия большого количества людей, вблизи взрыво- и пожароопасных мест, расположения различного рода коммуникаций. Также по своему внешнему виду он может быть похож на взрывное устройство (гранату, мину,

снаряд и т. п.);

могут торчать проводки, веревочки, изолента скотч;  
возможно тиканье часового механизма, механическое жужжание, другие звуки; иметь запах миндаля или другой незнакомый запах.

При охране подозрительного предмета находиться, по возможности, за предметами, обеспечивающими защиту (угол здания, колонна, толстое дерево, автомашина и т. д.), и вести наблюдение.

## **2. Действия при поступлении угрозы террористического акта по телефону**

### *а) Предупредительные меры (меры профилактики):*

–инструктировать персонал о порядке приема телефонных сообщений с угрозами террористического акта.

После сообщения по телефону об угрозе взрыва, о наличии взрывного устройства не вдаваться в панику. Быть выдержанными и вежливыми, не прерывать говорящего. При наличии магнитофона надо поднести его к телефону, записать разговор,

Постараться сразу дать знать об этой угрозе своему коллеге, по возможности одновременно с разговором он должен по другому аппарату сообщить оперативному дежурному полиции и дежурному по отделу ФСБ о поступившей угрозе и номер телефона, по которому позвонил предполагаемый террорист.

### *б) Действия при получении телефонного сообщения:*

–реагировать на каждый поступивший телефонный звонок;

–сообщить в правоохранительные органы о поступившем телефонном звонке;

–при необходимости эвакуировать посетителей и работников согласно плану эвакуации;

–обеспечить беспрепятственную работу оперативно-следственной группы, кинологов и т. д.;

–обеспечить немедленную передачу полученной по телефону информации в правоохранительные органы и руководителю организации.

### **Примерная форма действий при принятии сообщения об угрозе взрыва**

Будьте спокойны, вежливы, не прерывайте говорящего. Включите магнитофон (если он подключен к телефону). Сошлитесь на некачественную работу аппарата, чтобы полностью записать разговор.

### **Не вешайте телефонную трубку по окончании разговора.**

### **Примерные вопросы:**

1. Когда может быть проведен взрыв?
2. Где заложено взрывное устройство?
3. Что оно из себя представляет?
4. Как оно выглядит внешне?
5. Есть ли еще где-нибудь взрывное устройство?
6. Для чего заложено взрывное устройство?
7. Каковы ваши требования?

8. Вы один или с вами есть еще кто-либо?

### 3. Действия при поступлении угрозы террористического акта в письменном виде

Угрозы в письменной форме могут поступить в учреждение, как по почтовому каналу, так и в результате обнаружения различного рода анонимных материалов (записки, надписи, информация, записанная на дискете, и др.).

#### *а) Предупредительные меры (меры профилактики):*

– тщательный просмотр в экспедиции и секретариате (секретарями) всей поступающей письменной продукции, прослушивание магнитных лент, просмотр дискет;

– особое внимание необходимо обращать на бандероли, посылки, крупные упаковки, футляры-упаковки и т. п., в том числе и рекламные проспекты.

Цель проверки - не пропустить возможное сообщение об угрозе террористического акта.

### 4. Действия при захвате террористами заложников

#### *а) Предупредительные меры (меры профилактики)*

Данные меры носят общий характер и направлены на повышение бдительности строгий режим пропуска, установление систем наблюдения и сигнализации различного назначения.

Кроме этого, персонал учреждения должен быть проинструктирован и обучен действиям в подобных ситуациях. Все это поможет в какой то степени снизить вероятность захвата заложников на территории и в расположении учреждения.

#### *б) Действия при захвате заложников:*

– о случившемся немедленно сообщить в нужную инстанцию и руководителю органа управления по указанным телефонам;

– **по своей инициативе в переговоры с террористами не вступать;**

– при необходимости выполнять требования захватчиков, если это не связано причинением ущерба жизни и здоровью людей, не противоречить террористам, не рисковать жизнью окружающих и своей собственной;

– не провоцировать действия, могущие повлечь за собой применение террористами оружия;

– обеспечить беспрепятственный проезд (проход) к месту происшествия сотрудников соответствующих органов силовых структур;

– с прибытием бойцов спецподразделений ФСБ и МВД подробно ответить на вопросы их командиров и обеспечить их работу.

Для обеспечения привития знаний и навыков сотрудникам учреждений по вопросам профилактики и действиям в условиях угрозы проведения террористических актов с учетом особенностей размещения, территории и характере деятельности учреждения руководителем учреждения совместно с местными органами ФСБ и МВД

разрабатываются Инструкции, План действий... по обеспечению безопасности сотрудников учреждения.

## 5. Действия при захвате в заложники

1. При захвате учащихся, сотрудников образовательного учреждения или его посетителей в заложники необходимо:

- незамедлительно сообщить о чрезвычайном происшествии в правоохранительные органы и руководству объекта;
- при возможности заблокировать место происшествия, силами других сотрудников охраны;
- повысить бдительность. Перевести систему видео наблюдения объекта в режим записи;
- не вступая в переговоры с террористами, по возможности выполнять их требования, если это не связано с причинением ущерба жизни и здоровью людей;
- обеспечить эвакуацию персонала, оказавшихся вне места захвата заложников;
- прекратить доступ на объект людей и проезд автотранспорта;
- принять меры к беспрепятственному проходу и проезду на объект сотрудников правоохранительных органов;
- по прибытии спецподразделений ФСБ России и ОМВД России предоставить им всю необходимую информацию: схемы объекта, поэтажные планы, расположение систем видео наблюдения, вентиляции, электроснабжения и др.;
- в дальнейшем действовать в соответствии с распоряжениями руководителя контртеррористической операции.

2. Администрации образовательного учреждения необходимо:

- незамедлительно сообщить о сложившейся ситуации в правоохранительные органы;
- не вступать в переговоры с террористами по своей инициативе;
- по возможности надо выполнять требования преступников, если это не связано с причинением ущерба жизни и здоровью людей;
- не допускать действий, которые могут спровоцировать нападающих к применению оружия и привести к человеческим жертвам;
- оказать помощь сотрудникам ОМВД, ФСБ в получении интересующей их информации.

3. При обучении учащихся, воспитанников, сотрудников образовательного учреждения следует обращать их внимание на следующие рекомендации специалистов.

Любой человек по стечению обстоятельств может оказаться заложником у террористов и бандитов. При этом жизнь заложников становится предметом торга: политического или корыстного.

В ситуации, когда проявились признаки угрозы захвата заложниками, необходимо:

- постараться избежать попадания в их число. Немедленно покинуть опасную зону или спрятаться;
- спрятавшись, дожидаться ухода террористов, при первой возможности покинуть убежище и удалиться.

Исключением являются ситуации, когда кто-либо из потенциальных заложников оказался в поле зрения террористов или при высокой вероятности встречи с ними.

4. Оказавшись в заложниках, следует придерживаться следующих правил.

Необходимо стойко и сдержанно переносить лишения и оскорбления террористов, не смотреть в глаза преступникам, не вести себя вызывающе.

Не допускать действий, которые могут спровоцировать преступников к применению физической силы или оружия.

Выполнять требования преступников, не противоречить им, не допускать истерик и паники. Спрашивать разрешение у захватчиков на совершение любых действий: сесть, встать, попить, сходить в туалет и др.

При ранении, постараться самостоятельно оказать себе первую доврачебную помощь.

При наличии возможности, используя любой доступный способ связи, без риска для жизни, проявляя осторожность, попытаться сообщить о произошедшем в правоохранительные органы, подразделение безопасности или службу охраны объекта.

5. При проведении сотрудниками спецподразделений операции по освобождению заложников необходимо соблюдать следующие требования:

- лечь на пол лицом вниз, по возможности прижавшись к стене, голову закрыть руками и не двигаться;

- ни в коем случае не бежать навстречу сотрудникам спецслужб или от них, так как они могут принять бегущего за преступника;

- если есть возможность, необходимо держаться подальше от проёмов дверей и окон;

- не возмущаться, если при штурме и захвате с пострадавшим могут поначалу (до установления личности) поступить несколько некорректно, как с вероятным преступником. Освобожденного заложника могут обыскать, заковать в наручники, связать, нанести эмоциональную или физическую травму, подвергнуть допросу. Необходимо к этому отнестись с пониманием, т.к. в подобных ситуациях такие действия штурмующих (до окончательной идентификации всех лиц и выявления истинных преступников) оправданы.

6. Необходимо постараться фиксировать в памяти все события, которые сопровождают захват. Эта информация будет очень важна для правоохранительных органов.

Главное - не паниковать, даже если бандиты перестали себя контролировать.

## **6. Действия при взрыве в помещении**

В случае совершения взрыва на территории образовательного учреждения или в его здании сторожу (вахтеру) необходимо немедленно организовать и обеспечить выполнение следующих основных мероприятий:

- по списку экстренного вызова вызвать на объект пожарных, скорую помощь, спасателей, коммунальные службы (газ, электричество, тепло);

- по списку экстренного оповещения сообщить о происшествии руководству (администрации) образовательного учреждения, в правоохранительные органы;

- содействовать эвакуации персонала из очага взрыва, разрушенных или поврежденных взрывом помещений;

- до прибытия службы скорой помощи оказать пострадавшим

- экстренную медицинскую помощь;

- отключить подачу электроэнергии, газа, воды, тепла в поврежденные взрывом помещения;

- обеспечить оцепление места взрыва и его изоляцию до прибытия компетентных органов силами других сотрудников охраны или персонала объекта;

- при возникновении пожара принять меры к его тушению собственными силами и имеющимися противопожарными средствами.

## **7. Действия в случае возникновения пожара после взрыва**

7.1. Обмотать лицо влажными тряпками или одеждой, чтобы дышать через них.

7.2. Пригнуться как можно ниже или даже ползти, при этом стараться выбраться из помещения, здания как можно быстрее.

7.3. Если в здании пожар, а перед вами закрытая дверь, прежде чем открыть ее, надо потрогать ручку тыльной стороной ладони. Если ручка не горячая - медленно открыть дверь и проверить, есть ли в соседнем помещении дым или огонь, и не мешает ли вам что-либо выбраться.

7.4. В случае, если в соседней комнате нет серьезной задымленности или огня, надо выбираться, низко пригибаясь к полу.

7.5. Если дым и огонь не дают возможности пройти, следует закрыть дверь и искать другой выход из здания. Если ручка двери или сама дверь горячая – не следует ее открывать.

7.6. В крайнем случае, самостоятельно выбираясь из здания можно воспользоваться окнами, но только, если они находятся на небольшой высоте.

7.7. Если невозможно самостоятельно выбраться из здания, необходимо любым возможным способом подать сигнал спасателям, что требуется помощь. Для этого можно размахивать из окна каким-либо предметом или одеждой, кричать, стучать, пользоваться мобильной и телефонной связью или другими способами.

## **8. Действия при применении террористами огнестрельного оружия на улице:**

8.1. Сразу же лечь и осмотреться, выбрать ближайшее укрытие и пробраться к нему, не поднимаясь в полный рост. Укрытием могут служить выступы зданий, памятники, чугунное основание фонарного столба, бетонные столбы, даже бетонные урны, бордюры, канавы и т.д. Прячьтесь за автомобилем, надо учитывать, что в баке есть горючее, которое может вспыхнуть от трассирующей пули.

8.2. Не ложиться рядом со стеклянными витринами. Ранение можно получить уже не от пули, а от осколков.

8.3. При первой возможности спрячьтесь в подъезде, в подземном переходе и дождитесь окончания перестрелки. Во время перестрелки к подземному переходу и по его ступеням следует пробираться ползком.

8.4. При передвижении нужно учитывать опасность вызвать огонь на себя. Особенно опасно открыто бежать, так как стреляющие могут принять вас за противника.

8.5. По возможности принять меры для спасения людей оказавшихся в перестрелке и особенно надо позаботиться о маленьких детях.

8.6. При первой возможности сообщить о происходящем в полицию или МЧС.

## **9. Действия при применении террористами огнестрельного оружия в закрытом помещении:**

9.1. Постарайтесь укрыться в комнате без окон, т.к. находиться в помещении с окнами опасно из-за возможного рикошета пули, влетевшей в окно, от бетонных стен или потолка.

9.2. Лечь на пол, прикрыв голову руками.

9.3. Постарайтесь спрятаться за крепкими предметами – опрокинутым столом, тумбой и другими предметами в комнате.

9.4. Не высовывайтесь до окончания применения огнестрельного оружия.

9.5. Не спешите высовываться после окончания перестрелки, это может оказаться пауза, после которой стрельба возобновится. Ожидайте команды об окончании перестрелки и возможности покинуть укрытие.

## **10. Действия по возможной передаче подозрительных предметов:**

10.1. Никогда не принимайте от незнакомых лиц пакеты и сумки, не оставляйте свой багаж без присмотра.

10.2. Не соглашайтесь на предложение неизвестных лиц выполнить за вознаграждение малозначимую работу (например, перенос пакета, передача посылки).

10.3. Не перевозите сами и не передавайте другим чужие вещи для перевозки железнодорожным, автомобильным и другими видами транспорта.

10.4. Не пропускайте в учреждения посторонних и подозрительных лиц, пользующихся любым надуманным предлогом для прохода и внесения в него каких-либо сторонних предметов. Будьте внимательны к действиям лиц, выведывающих сведения о режиме работы и порядке доступа на объект.

**Рекомендуемые расстояния удаления и оцепления при обнаружении взрывного устройства или предмета похожего на взрывное устройство**

Наименование взрывного устройства	Расстояние в метрах
Граната РГД-5	50
Граната Ф-1	200
Тротиловая шашка массой 200 г	45
Тротиловая шашка массой 400 г	55
Пивная банка 0,33 л	60
Кейс дипломат	230
Чемодан дорожный	350
Автомашина класса «Жигули»	460
Автомашина класса «Волга»	580
Автомашина класса микроавтобус	920
Автомашина грузовая (фургон)	1240

11. Необходимо постоянно проводить разъяснительную работу с посетителями, направленную на повышение организованности бдительности, готовности к действиям в чрезвычайных ситуациях, укрепления взаимодействия с правоохранительными органами.

12. Лица, прибывающие к директору учреждения пропускаются в установленные дни и часы, к другим должностным лицам по предварительной договоренности.

13. Входные двери, где нет постоянной охраны, запасные выходы должны быть закрыты.

14. Работники охраны обязаны в вечернее и ночное время обходить здание с внешней стороны и проверять целостность стекол на окнах, решетки, входные двери, о чем делать запись в журнале.

15. Дежурные работники (администраторы, сторожа(вахтеры) или иные ответственные лица), в помещениях учреждения, где нет постов охраны, обязаны в утреннее и вечернее (и с другой периодичностью) время обходить здание с внешней стороны и проверять целостность стекол на окнах, решетки, входные двери, о чем делать запись в журнале.

16. При вынужденной эвакуации из помещения (здания) руководители кружков (администраторы и (или) иные работники учреждения) обязаны в безопасном месте проверить по списку наличие посетителей, находившихся в помещении (здании) и принять меры по розыску отсутствующих.

17. Иметь исправные, заряженные огнетушители в наиболее опасных местах (по схеме эвакуации) и обязательно у работников охраны (администраторов, вахтеров).

18. При обнаружении подозрительных пакетов, коробок, взрывчатых и радиоактивных веществ не подходить к ним, не трогать (только оградить их) и немедленно сообщить в соответствующие органы.

19. Не допускать стоянки постороннего транспорта у (возле) помещения (здания) учреждения. Обо всех случаях стоянки бесхозного транспорта сообщать в правоохранительные органы.

20. При появлении у (возле) помещения (здания) и нахождении длительное время посторонних лиц, сообщить в правоохранительные органы и усилить пропускной режим.



21. В порядке предупредительных мер необходимо постоянно выполнять следующее:

- осуществлять ежедневные обходы помещений и осмотр мест возможной закладки взрывных устройств: наземные устройства энергетических сетей, пути следования основного людского потока и традиционные места группового сосредоточения;

- периодически проводить комиссионные проверки складских, технических и подсобных помещений;

- организовывать и проводить совместно с сотрудниками правоохранительных органов инструктажи и практические занятия по действиям в чрезвычайных ситуациях, связанных с проявлениями терроризма;

- при обнаружении подозрительного предмета, незамедлительно сообщать о случившемся в правоохранительные органы по телефонам территориальных подразделений ФСБ и МВД России.

## **12. Действия при возникновении паники в толпе:**

11.1. Выбрать наиболее безопасное место. Оно должно быть, как можно дальше от середины толпы, трибун, мусорных контейнеров, ящиков, оставленных пакетов и сумок, стеклянных витрин, заборов и оград.

11.2. Ни в коем случае не идти навстречу (против) толпы. Если толпа все же увлекла, постараться избежать ее центра и краев, имеющих опасные соседства с стеклянными витринами, решетками заборов, парапетами набережных и мостов.

11.3. Уклоняться от всего неподвижного на пути - столбов, тумб, стен, деревьев, иначе могут раздавить. Не хвататься за деревья, столбы, ограду.

11.4. Обязательно снять с себя галстук, шарф, отбросить от себя сумку, зонтик и т.д.

11.5. Если что-то упало, ни в коем случае не пытайтесь поднять.

11.6. При давке надо освободить руки от всех предметов, согнуть их в локтях, застегнуть одежду на все пуговицы. Не цепляться ни за что руками – их могут сломать.

11.7. Стараться всеми силами удержаться на ногах.

11.8. В случае падения необходимо свернуться клубком на боку, резко подтянуть ноги, и постараться подняться по ходу движения толпы.

11.9. Не привлекайте к себе внимание провоцирующими высказываниями и выкрикиванием лозунгов.

11.10. Не приближайтесь к агрессивно настроенным лицам и группам лиц.

11.11. Не вмешивайтесь в происходящие стычки, по возможности постарайтесь как можно скорее покинуть толпу.

### **Помните:**

**Ваша внимательность к происходящему на территории учреждения, бдительность и оперативность - главные гарантии предупреждения чрезвычайных ситуаций!**

С инструкцией ознакомлен(на): \_\_\_\_\_ / \_\_\_\_\_ /